

Scatola carica orologi

SWISS KUBIK

Guida per l'utente ITALIANO

- 1.0 Ringraziamenti**
 - 2.0 Specifiche generali del prodotto**
 - 3.0 Modo d'uso**
 - 4.0 Precauzioni**
 - 5.0 Manutenzione e pulizia**
 - 6.0 Guasti**
 - 7.0 Condizioni di garanzia**
-

1.0 Ringraziamenti

- Ci complimentiamo per l'acquisto della vostra scatola carica orologi **SWISS KUBIK**. Questo nuovo prodotto è stato ideato e realizzato rigorosamente nella più grande tradizione svizzera per soddisfare le elevate esigenze dei marchi degli orologi svizzeri. Vi ringraziamo per avere acquistato questo prodotto, sperando vi soddisfi completamente.

2.0 Specifiche generali del prodotto

2.1 **Utilizzo e caratteristiche tecniche**

- La vostra scatola carica orologi **SWISS KUBIK** è stata ideata principalmente per riporre e caricare tutti gli orologi con movimento automatico. La scatola carica orologi **SWISS KUBIK** standard si presenta come un cubo di 10 centimetri di larghezza (3,937 pollici), che garantisce un numero di dati giri al giorno e non un arco di tempo di funzionamento giornaliero.

- Di fabbricazione svizzera, la vostra scatola carica orologi **SWISS KUBIK** è stata realizzata utilizzando materiali di prima qualità. La trasmissione meccanica diretta e la scheda elettronica che conta un dato numero di rotazioni/giorno sono state elaborate e testate con tecnologie moderne e innovative, che conferiscono una grande affidabilità di funzionamento nonché una lunga durata di vita.

- Il funzionamento della vostra scatola carica orologi **SWISS KUBIK** è garantito per un periodo di **3 anni** a partire dalla data d'acquisto.

Il suo basso consumo energetico necessita soltanto di un'alimentazione con 2 pile alcaline da 1,5 volt standard (**C – LR14 – BABY**), che conferiscono una durata di funzionamento continuo di diversi anni nella sua configurazione di default.

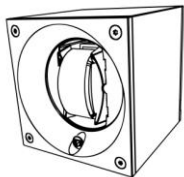
(Tipo di pile compatibili e informazioni relative alla sostituzione delle pile al punto **3.6**)

- La regolazione di default della vostra scatola carica orologi **SWISS KUBIK** è programmata per un ciclo di 950 rotazioni/giorno in ogni senso di rotazione, che corrisponde alle esigenze di quasi tutti gli orologi **SWISS KUBIK** con movimento automatico al momento disponibili sul mercato.

3.0 Modo d'uso

3.1 Posizionamento della scatola carica orologi

- Durante il suo utilizzo, la scatola carica orologi **SWISS KUBIK** dev'essere assolutamente in posizione (orologio verticale) secondo lo schema seguente.



OK



NO



NO

3.2 Montaggio e smontaggio dell'orologio

- Posizionare l'interruttore su stop (a sinistra) durante la sistemazione e il ritiro del vostro orologio dal suo supporto.
- Per posizionare il vostro orologio nella scatola carica orologi, procedere secondo le seguenti tappe:
 - a) Togliere il supporto dell'orologio dalla scatola carica orologi.

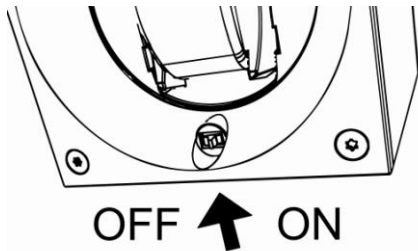
- b) Posizionare il vostro orologio sul supporto con il cinturino bloccato secondo il seguente schema. Il supporto dell'orologio è composto da due sistemi flessibili (una molla e un appoggio in gomma morbida), che permettono di adattarsi alle diverse lunghezze dei cinturini.
- c) Riposizionare bene il supporto con l'orologio in posizione verticale ore 12.00 nel cilindro rotativo premendolo fino alla battuta.



- Per togliere l'orologio dalla scatola carica orologi, procedere secondo le seguenti tappe:
 - a) Togliere il supporto e l'orologio.
 - b) Togliere l'orologio dal suo supporto comprimendo o aprendo il cinturino.
 - c) Riposizionare il supporto dell'orologio nella scatola carica orologi premendolo fino alla battuta.
-

3.3 Avviamento e arresto dell'apparecchio

- Posizione di funzionamento (ON): Interruttore posizionato sulla destra
- Posizione di arresto (OFF): Interruttore posizionato sulla sinistra



- Quando commutate l'interruttore su ON, nell'interruttore si accende alternativamente una spia luminosa di colore rosso e verde per qualche secondo, ad indicare la fase d'inizializzazione.

Definizione delle indicazioni fornite dalla spia luminosa:

(Vedere la tabella seguente)

Il tipo di lampeggiamento appare ad intervalli regolari ogni 5 secondi circa.

Modo di funzionamento:	Carica delle pile OK	Carica delle pile carica debole	Commento:
STANDARD	1 lampeggiamento VERDE / 5 sec.	1 lampeggiamento ROSSO / 5 sec.	Funzionamento OK .
PERSONALIZZATO	2 lampeggiamenti VERDI / 5 sec.	2 lampeggiamenti ROSSI / 5 sec.	Funzionamento OK .
(ANOMALO)	3 lampeggiamenti ROSSI / 5 sec.		Funzionamento anomalo del calcolo dei giri

- In regolazione **STANDARD**, il funzionamento corretto della scatola carica orologi è indicato da una **spia luminosa di colore verde (o rosso**, a seconda della carica delle pile) che lampeggia a intervalli regolari con **un impulso** ogni 5 secondi circa.
- Disfunzione del sistema di calcolo dei giri sono indicate dalla **spia luminosa di colore rosso** che lampeggia a intervalli regolari con **tre impulsi ravvicinati** ogni 5 secondi circa. (Informazioni complementari al punto **6**).
- In caso di bassa carica delle pile, la spia luminosa di colore **rosso** lampeggia in base al modo di funzionamento definito. In questo caso le pile dovranno essere sostituite entro 3 mesi. (Informazioni complementari al punto **3.6**)

3.4 Regolazioni di default

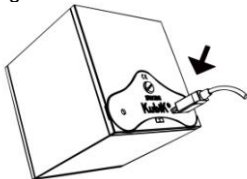
- La vostra scatola carica orologi **SWISS KUBIK** è programmata di default per ricaricare la maggior parte degli orologi con movimento automatico al momento disponibili sul mercato.
- Quando commutate l'interruttore su ON, nell'interruttore si accende alternativamente una spia luminosa di colore rosso e verde per qualche secondo, ad indicare la fase d'inizializzazione.
- In seguito, l'orologio effettua 95 cicli da 20 rotazioni (10 in senso orario e 10 in senso antiorario), per un totale di 1900 giri ogni 24 ore. Fra un ciclo di rotazione e l'altro, il supporto dell'orologio si arresta automaticamente nella sua posizione verticale iniziale.

3.5 Programma specifico con un modulo interfaccia di connessione per pc



- Un programma specifico con un modulo interfaccia di connessione permette di programmare la vostra scatola carica orologi **SWISS KUBIK** in base alle caratteristiche particolari dei vostri orologi. Questo dispositivo permette, se utilizzato con il vostro pc, di modificare a vostro gradimento le seguenti specifiche:
-

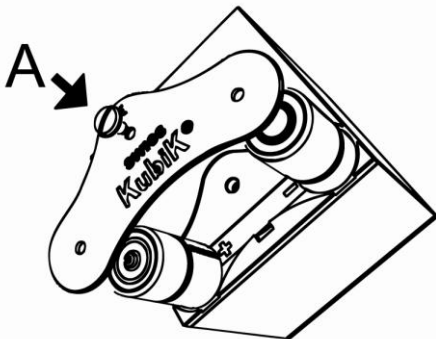
- Numero di giri/giorno.
 - Senso di rotazione.
- Una volta apportate le modifiche sul cofanetto, è possibile disconnettere l'interfaccia dal pc. Le nuove specifiche di programmazione vengono registrate sul circuito elettronico della scatola carica orologi.



3.6 Sostituzione delle pile

- Svitare la vite del coperchio dell'alloggiamento delle pile con una moneta e rimuoverlo secondo il seguente schema.
- Togliere le pile usate e posizionare le due nuove pile nell'alloggiamento previsto a questo scopo.
ATTENZIONE: Rispettare le polarità **+/-** durante il posizionamento delle nuove pile. Il mancato rispetto delle polarità può comportare danni irreversibili alla vostra scatola carica orologi.

- c) Riposizionare correttamente il coperchio dell'alloggiamento delle pile ed avvitare la vite del coperchio con una moneta.



- La durata di vita delle pile, con pile nuove, è di circa **3 anni** per un utilizzo continuo della scatola carica orologi **SWISS KUBIK** nella sua configurazione di default di 950 giri/giorno in ogni senso di rotazione, che corrisponde alle esigenze di quasi tutti gli orologi con movimento automatico al momento disponibili sul mercato.

- La durata di vita delle pile può diminuire sensibilmente in caso di utilizzo della scatola carica orologi in ambienti con temperature inferiori a quelle consigliate.
- La carica delle batterie è controllata elettronicamente dalla scatola carica orologi **SWISS KUBIK**. Quando la spia luminosa **rossa** posizionata nell'interruttore lampeggia a intervalli regolari con 1 o 2 impulsi ravvicinati ogni 5 secondi, la carica restante delle pile corrisponde ad un utilizzo inferiore a 3 mesi. Le pile dovranno quindi essere sostituite con pile nuove.

- Per garantire il buon funzionamento della vostra scatola carica orologi **SWISS KUBIK**, consigliamo di sostituire sempre contestualmente le 2 pile con pile nuove dello stesso tipo.

- Tipo di pila: **2 pile ALCALINE da 1,5 volt**

- Dimensioni:

C	LR14	Baby	AM2	14A
(US)	(IEC)	(DIN)	(Internazionale)	(ANSI)

- Marche consigliate:

Duracell®, Energizer®, Industrial®, Universal®, Varta®, Wonder®

ATTENZIONE: Pile e/o accumulatori ricaricabili non devono essere mai utilizzati per le scatole carica orologi SWISS KUBIK.

4.0 Precauzioni

4.1 **Attenzione**

- Per evitare danni irreversibili alla vostra scatola carica orologi **SWISS KUBIK** è importante non esporla all'acqua, all'umidità, al fuoco o a forti fonti di calore come radiatori o lasciarla su veicoli parcheggiati sotto il sole. L'irraggiamento diretto del sole, nonché le forti fonti di raggi UV, possono sbiadire i colori delle vernici, dei polimeri, del legno e del cuoio. Anche gli ambienti soggetti a vibrazioni oscillanti, nonché quelli sabbiosi o polverosi, possono danneggiare il buon funzionamento della scatola carica orologi.

4.2 **Temperature di utilizzo**

- Le scatole carica orologi **SWISS KUBIK** sono concepite per un utilizzo normale compreso in una gamma di temperature fra i 10 e i 40° C. (i 50° e i 104° F). L'utilizzo del vostro cofanetto in ambienti con basse temperature può diminuire sensibilmente la durata di vita delle pile.

4.3 **Tenere fuori dalla portata dei bambini**

- Le scatole carica orologi **SWISS KUBIK** non sono giocattoli. Vi raccomandiamo di conservare il vostro cofanetto fuori dalla portata dei bambini.

4.4 Riciclaggio



- La scatola carica orologi **SWISS KUBIK**, nonché le pile nuove o usate, non devono essere smaltite con gli altri rifiuti domestici. Questi elementi devono essere portati in un punto di raccolta idoneo per il riciclaggio delle attrezzature elettriche, elettroniche e delle pile. Assicurando il corretto smaltimento di questi prodotti, contribuirete ad evitare potenziali conseguenze negative sull'ambiente e sulla salute umana. Il riciclaggio dei materiali aiuterà a conservare le risorse naturali. Per ogni ulteriore informazione relativa al riciclaggio di questo prodotto, potete contattare il vostro comune, la discarica o il negozio in cui lo avete acquistato.

5.0 Manutenzione e pulizia

- La scatola carica orologi **SWISS KUBIK** non necessita di particolare manutenzione. Vi consigliamo di pulirla regolarmente con un panno morbido leggermente umido e di asciugarla con un panno asciutto. Vi consigliamo di utilizzare soltanto panni morbidi in microfibra per la pulizia specifica dei vetri.

6.0 Guasti

- In caso di arresto o di cattivo funzionamento della scatola carica orologi **SWISS KUBIK**, vi consigliamo di controllare, in ordine, i seguenti punti:

- 1) Verificare che l'interruttore sia correttamente posizionato su ON (posizione a destra). (Punto **3.3** del modo di utilizzo)
 - 2) Verificare che le pile siano correttamente posizionate (polarità delle pile +/- rispettata). Verificare, inoltre, che il coperchio dell'alloggiamento delle pile sia a contatto con le stesse; verificare la pulizia dei contatti e che la vite di fissaggio sia correttamente avvitata. (Punto **3.6** del modo d'uso)
 - 3) Se il guasto persiste, sostituire le pile con pile nuove. (Punto **3.6** del modo d'uso)
 - 4) Se il guasto persiste dopo aver verificato i suddetti punti, o se la **spia luminosa di colore rosso** lampeggia ad intervalli regolari di **tre impulsi ravvicinati ogni 5 secondi**, indicando una disfunzione del sistema di calcolo dei giri, restituite la scatola carica orologi, munita della prova d'acquisto o di una fattura valida, al vostro rivenditore o al più vicino servizio post-vendita **SWISS KUBIK** autorizzato.
-

7.0 Condizioni di garanzia

7.1 Validità della garanzia

- La scatola carica orologi **SWISS KUBIK** è garantita per una durata di **3 anni** a partire dalla data d'acquisto per ogni difetto di fabbricazione.
- La garanzia della vostra scatola carica orologi **SWISS KUBIK** è valida soltanto dietro presentazione di una prova d'acquisto o di una fattura valida.

7.2 Restrizioni della garanzia

- I danni dovuti alla normale usura del prodotto, come righe, graffi, segni, tagli, alterazioni dei colori, ecc... non sono contemplati dalla garanzia.
 - I danni causati da un utilizzo scorretto o improprio del prodotto come errata polarità delle pile, pile non conformi, cattiva manipolazione del cofanetto, urti, colpi, ecc... non sono contemplati dalla garanzia.
 - I danni causati dall'utilizzo del cofanetto in ambienti inadatti, come luoghi umidi, esposizione all'acqua, a vibrazioni o a forti fonti di calore, ecc... non sono contemplati dalla garanzia.
-

7.3 Riparazioni e preventivi:

- La Società **SWISS KUBIK** assicura che farà quanto possibile per riparare o sostituire la vostra scatola carica orologi nel minor tempo possibile. Se i guasti constatati sono dovuti a cause che non sono contemplate dalla garanzia, vi sarà comunicato quanto prima una stima del costo delle spese di riparazione.

7.4 Esonero di responsabilità e Foro giuridico

- **SWISS KUBIK** non può in alcun caso essere ritenuta responsabile per guasti causati da un utilizzo improprio della scatola carica orologi, per guasti causati agli orologi nonché a ogni altro bene o persona.
- Il foro giuridico della società è quello di GINEVRA. In caso di controversia, il tribunale competente sarà quello di GINEVRA.

Ogni informazione complementare può essere ottenuta consultando il sito internet ufficiale:

www.swisskubik.com
